












| Type | n° | n° | n° |
|---------------------|-------|----|----|
| TTD 2260/620 | 2 - 3 | 6 | 1 |

POWERED by



|  |  |  |  |  |  |  |  |  |  |  | | | | | | |
|---|---|---|---|---|---|---|---|---|---|---|-----|-----------|-----|-----|------------------|-----|
| Type | lt. | Model | l/min | m ³ /h | hp | r.p.m. | n° | stage n° | bar | p.s.i. | kg | L x B x H | | | LpA R:1m-H:1m | LwA |
| TTD 2260/620 | 11+11 | NB 4 | 620 | 37 | 6 | 1450 | 2 | 2 | 11 | 160 | 130 | 902 | 730 | 905 | ≤ 96 | 97 |

Motocompressore diesel

Motocompressore altamente professionale con motore a scoppio diesel 4 tempi. Avviamento elettrico con batteria. L'installazione del kit acceleratore permette in mancanza di richiesta d'aria, la riduzione di consumi, usura e rumorosità. Completo di valvola automatica di messa a vuoto, batteria, filtro-riduttore-lubrificatore, manometro in glicerina e ripartitore con attacchi multipli. Gruppo dotato di maniglie smontabili e ruote pneumatiche, adatto per l'utilizzo in agricoltura.

Diesel engine air compressors

Professional air compressor with 4-stroke diesel engine. Electric start with battery. The installation of an accelerator kit allows, in case of a lack of air demand, to reduce consumption, wear and noise. Complete with automatic vacuum valve, battery, filter-reducer-lubricator, glycerine pressure gauge and distribution manifold. Provided with removable handles and pneumatic wheels, suitable for agricultural use.